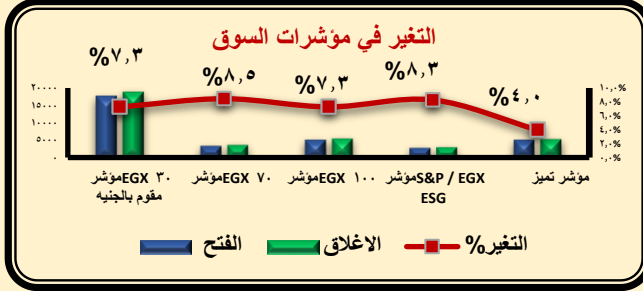
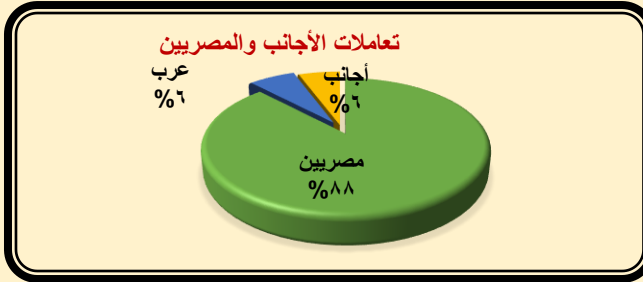


مؤشرات البورصة المصرية

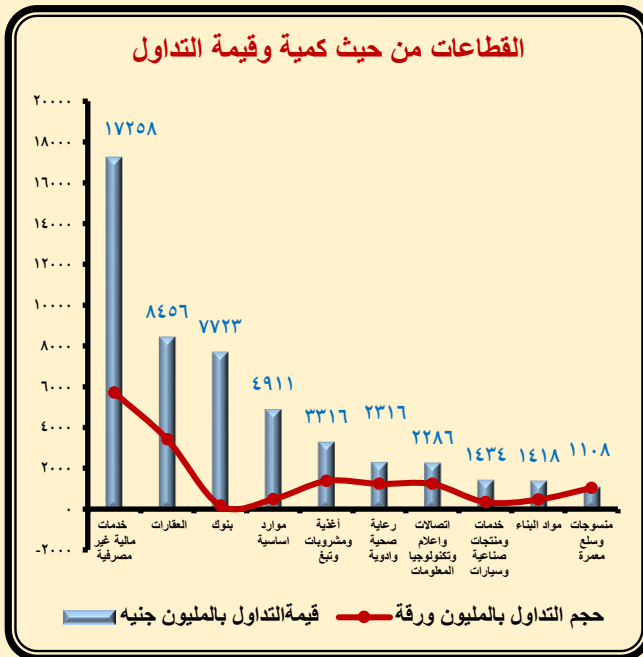
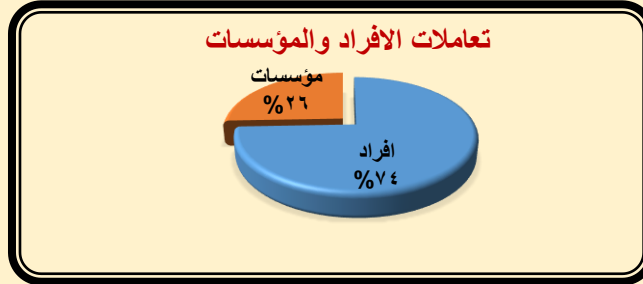
عدد رقم (٢٣) تحليل فني خلال الفترة من ٢٠٢٣/٨/١ حتى ٢٠٢٣/٨/٣١



المؤشر بالجنيه	الافتتاح	الاطلاق	التغير %
EGX 30	17595,92	18873,82	7,26
EGX 70	3530,92	3829,51	8,46
EGX 100	5217,86	5597,80	7,28



الشهر السابق	الشهر الحالي	اجماليات السوق
1190,6	1276,2	رأس المال السوقي "داخل المقصورة" بالمليار جنيه
40,7	72,0	قيمة التداول بالمليار جنيه
1339,0	1878,2	كمية التداول بالمليون ورقة
118,4	180,8	عدد العمليات بالآلاف عملية
		فئات المستثمرين وتعاملاتهم
516,9 (ص.شراء)	524,4 (ص.بيع)	المصريين بالمليون جنيه
36,8 (ص.بيع)	367,6 (ص.شراء)	العرب بالمليون جنيه
480,1 (ص.بيع)	156,8 (ص.شراء)	الاجانب بالمليون جنيه



السهم	كمية التداول بالمليون ورقة	سعر الاغلاق بالجنيه
مدينة نصر للإسكان والتعمير	150,882	3,35
المصرية لخدمات النقل والتجارة (إيجترانس)	71,556	2,85
سيدي كرير للبتروكيماويات	35,302	25,12
المصرية لمدينة الإنتاج الاعلامي	22,440	11,96
أي فاينانس للاستثمارات المالية والرقمية	7,070	17,52
البنك المصري لتنمية الصادرات	6,861	16,67
الدلتا للسكر	6,244	43,95
مصرف أبو ظبي الإسلامي-مصر	5,566	24,85
مصر للاسمنت قنا	3,970	19,09
المالية والصناعية المصرية (EFIC)	1,102	45,62
مصر بني سويف للاسمنت	0,185	30,0
شركة عز الدخيلة للصلب	0,061	1219,98
المصرية للأقماع الصناعية " نايل سات"	0,010	*6,05